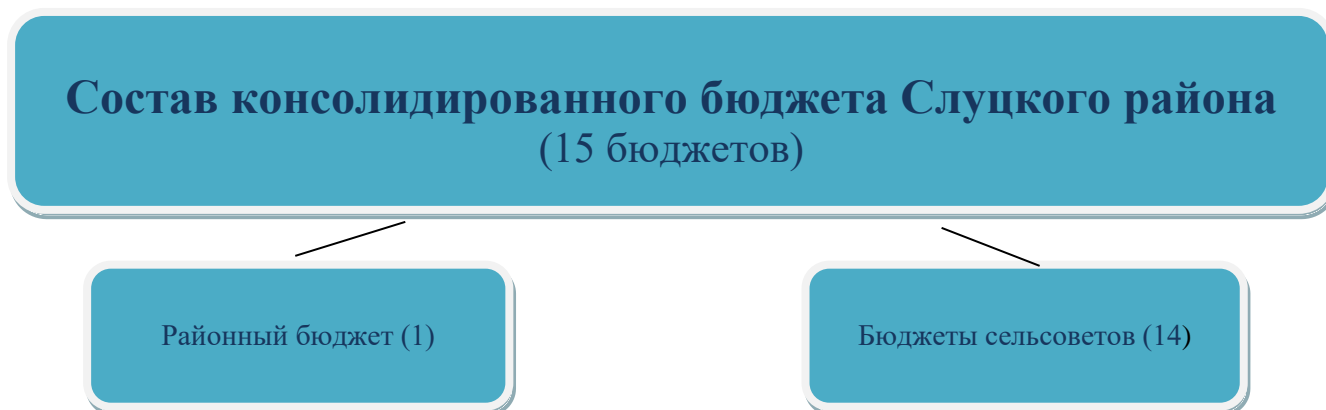


**Бюджет
СЛУЦКОГО РАЙОНА
для граждан**

на 2019 год

КОНСОЛИДИРОВАННЫЙ БЮДЖЕТ СЛУЦКОГО РАЙОНА НА 2019 ГОД



Консолидированный бюджет Слуцкого района сформирован на основе консервативного прогноза параметров социально-экономического развития и денежно-кредитной политики Республики Беларусь на 2019 год: темп роста ВВП – 102,1 процента, индекс роста потребительских цен (инфляция) – не более 5 процентов (декабрь 2019 г. к декабрю 2018 г.), ставка рефинансирования Национального банка – 10 процентов.

Приоритетными задачами при формировании бюджета на 2019 год являлись обеспечение в полном объеме всех расходов по социальным выплатам и заработной плате в бюджетном секторе и сфере государственного управления.

С учетом указанных подходов доходы консолидированного бюджета Слуцкого района на 2019 год определены в сумме **128 055,4 тыс. рублей**, (в том числе собственные доходы – 85 181,7 тыс. рублей, или 66,5 процента в общей сумме доходов).

Безвозмездные поступления из областного в бюджет района планируются в сумме 42 873,7 тыс. рублей (33,5 процента от общей суммы доходов), в том числе: дотации – 41 717,9 тыс. рублей; субвенции – 1 155,8 тыс. рублей,

Основными источниками формирования доходов бюджета являются подоходный налог с физических лиц (38 815,5 тыс. рублей, или 45,6 процента собственных доходов), налог на добавленную стоимость (19 866,3 тыс. рублей, или 23,3 процента), налоги на собственность (10 107,4 тыс. рублей, или 11,9 процента), другие налоги от выручки от реализации товаров (работ, услуг) (7 857,3 тыс. рублей, или 9,2 процента).

Собственные доходы консолидированного бюджета Слуцкого района

Наименование платежа	2019 год, тыс.рублей	Уд. вес в общей сумме собственных доходов, %
Налоговые доходы - итого	77 592,5	91,1
в том числе:		
Подоходный налог	38 815,5	45,6
Налог на добавленную стоимость	19 866,3	23,3
Налоги на собственность	10 107,4	11,9
Другие налоги от выручки от реализации товаров	7 857,3	9,2
Прочие налоговые доходы	946,0	1,1
Неналоговые доходы - итого	7 589,2	8,9
ВСЕГО	85 181,7	100,0



В результате примененных подходов формирования районного и бюджетов сельсоветов планируемые к поступлению в консолидированный бюджет района доходы распределились между бюджетами различных уровней следующим образом.

Доходы местных бюджетов района

тыс.. рублей

Бюджет	Всего доходов	В том числе:				Удельный вес дотации в общей сумме доходов, %
		Собственные доходы	Безвозмездные поступления			
			Всего	дотация	субвенции	
1. Беличского сельского Совета	149,2	86,0	63,2	63,2	0,0	42,3
2. Бокшицкого сельского Совета	148,7	85,6	63,1	63,1	0,0	42,4
3. Весейского сельского Совета	140,5	81,2	59,3	59,3	0,0	42,2
4. Гацуковского сельского Совета	132,4	82,8	49,6	49,6	0,0	37,5
5. Греского сельского Совета	140,3	74,1	66,2	66,2	0,0	47,2
6. Знаменского сельского Совета	149,9	86,6	63,3	63,3	0,0	42,2
7. Исернского сельского Совета	122,8	70,7	52,1	52,1	0,0	42,4
8. Кировского сельского Совета	156,8	89,2	67,6	67,6	0,0	43,1
9. Козловичского сельского Совета	148,6	85,6	63,0	63,0	0,0	42,4
10. Первомайского сельского Совета	120,7	69,0	51,7	51,7	0,0	42,8
11. Покрашевского сельского Совета	127,9	72,8	55,1	55,1	0,0	43,1
12. Рачковичского сельского Совета	134,4	78,3	56,1	56,1	0,0	41,7
13. Серяжского сельского Совета	167,2	96,9	70,3	70,3	0,0	42,0
14. Сорогского сельского Совета	118,2	68,6	49,6	49,6	0,0	42,0
15. Районный бюджет	126 097,8	84 054,3	42 043,5	40 887,7	1 155,8	32,4
ВСЕГО	128 055,4	85 181,7	42 873,7	41 717,9	1 155,8	32,6

Безвозмездные поступления

Вид поступления	Всего	<i>тыс. рублей</i> в том числе:	
		Бюджеты сельсоветов	Районный бюджет
		Дотации	41 717,9
Субвенции	1 155,8	0,0	1 155,8
<i>в том числе:</i>			
- на финансирование расходов по развитию сельского хозяйства	1 155,8	0,0	1 155,8
ВСЕГО	42 873,7	830,2	42 043,5

Исходя из имеющихся ресурсов расходная часть консолидированного бюджета района определена в сумме **124 555,4 тыс. рублей**, профицит бюджета составит 3 500,0 тыс. рублей и будет направлен на погашение долговых обязательств местных исполнительных и распорядительных органов Слуцкого района.

Расходы консолидированного бюджета Слуцкого района имеют социальную направленность. На финансирование отраслей социальной сферы и мероприятий по социальной защите населения в бюджете области планируются средства в сумме 1 687,5 млн. рублей, или 61,5 процента всех расходов бюджета.

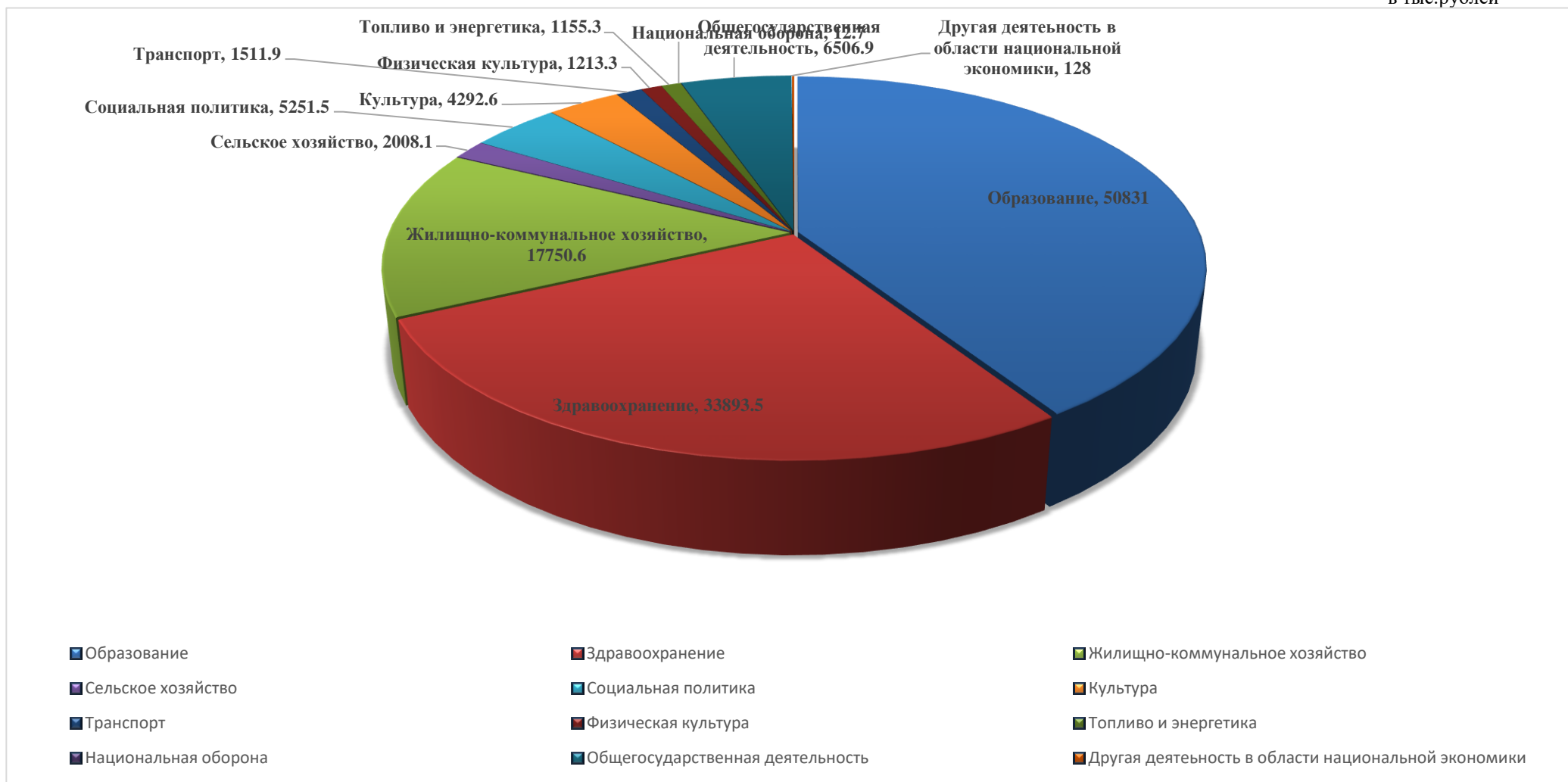
Расходы местных бюджетов

тыс. рублей

Наименование расходов	Всего	Уд.вес в общих расходах, %	в том числе:			
			Бюджеты сельсоветов	Уд.вес в расходах бюджетов сельсоветов, %	Районный бюджет	Уд.вес в расходах районного бюджета, %
Социальная сфера	95 481,9	76,7	0,0	0,0	95 481,9	77,9
<i>Образование</i>	50 831,0	40,8	0,0	0,0	50 831,0	41,5
<i>Здравоохранение</i>	33 893,5	27,2	0,0	0,0	33 893,5	27,6
<i>Социальная политика</i>	5 251,5	4,2	0,0	0,0	5 251,5	4,3
<i>Физическая культура и спорт</i>	1 213,3	1,0	0,0	0,0	1 213,3	1,0
<i>Культура</i>	4 292,6	3,5	0,0	0,0	4 292,6	3,5
Государственные органы общего назначения	4 969,1	4,0	1 265,5	64,6	3 703,6	3,0
Обслуживание долга органов местного управления и самоуправления	281,8	0,2	0,0	0,0	281,8	0,23
Резервные фонды	312,5	0,3	11,3	0,6	301,2	0,25
Иные общегосударственные вопросы	341,1	0,3	38,4	2,0	302,7	0,25
Межбюджетные трансферты в областной бюджет	602,4	0,5	0,0	0,0	602,4	0,5
Национальная оборона	12,7	0,1	0,0	0,0	12,7	0,01
Сельское хозяйство	2 008,1	1,6	0,0	0,0	2 008,1	1,64
Транспорт	1 511,9	1,2	0,0	0,0	1 511,9	1,21
Топливо и энергетика	1 155,3	0,9	0,0	0,0	1 155,3	0,9
Имущественные отношения	35,0	0,02	0,0	0,0	35,0	0,03
Бытовое обслуживание	93,0	0,07	0,0	0,0	93,0	0,08
Жилищно-коммунальные услуги	17 750,6	14,2	642,4	32,8	17 108,2	14,0
ВСЕГО	124 555,4	100,0	1 957,6	100,0	122 597,8	100,0
<i>в том числе:</i>						
<i>капитальные вложения без жилищного строительства</i>	1 642,2	1,3	28,0	1,4	1 614,2	

Структура расходов консолидированного бюджета Слуцкого района

в тыс.рублей



Расходы бюджета на жилищно-коммунальные услуги

тыс. рублей

Бюджет	Жилищно-коммунальное хозяйство ИТОГО	в том числе:			Благоустройство Итого	в том числе:			Прочие мероприятия в области ЖКХ Итого	ВСЕГО
		субсидии на жилищно-коммунальное хозяйство	текущий ремонт жилфонда	капитальный ремонт жилфонда		уличное освещение	текущее содержание	капитальные расходы		
1. Беличского сельского Совета	0,0	0,0	0,0	0,0	52,3	30,3	20,0	2,0	0,0	52,3
2. Бокшицкого сельского Совета	0,0	0,0	0,0	0,0	50,6	25,1	23,5	2,0	0,0	50,6
3. Весейского сельского Совета	0,0	0,0	0,0	0,0	41,6	23,6	16,0	2,0	0,0	41,6
4. Гацуковского сельского Совета	0,0	0,0	0,0	0,0	38,4	20,4	16,0	2,0	0,0	38,4
5. Греского сельского Совета	0,0	0,0	0,0	0,0	51,2	32,2	17,0	2,0	0,0	51,2
6. Знаменского сельского Совета	0,0	0,0	0,0	0,0	55,5	28,5	25,0	2,0	0,0	55,5
7. Исернского сельского Совета	0,0	0,0	0,0	0,0	36,2	19,2	15,0	2,0	0,0	36,2
8. Кировского сельского Совета	0,0	0,0	0,0	0,0	59,4	36,1	21,3	2,0	0,0	59,4
9. Козловичского сельского Совета	0,0	0,0	0,0	0,0	55,3	31,0	22,3	2,0	0,0	55,3
10. Первомайского сельского Совета	0,0	0,0	0,0	0,0	33,1	15,9	15,2	2,0	0,0	33,1
11. Покрашевского сельского Совета	0,0	0,0	0,0	0,0	43,2	22,0	19,2	2,0	0,0	43,2
12. Рачковичского сельского Совета	0,0	0,0	0,0	0,0	40,5	21,8	16,7	2,0	0,0	40,5
13. Серяжского сельского Совета	0,0	0,0	0,0	0,0	57,9	33,2	22,7	2,0	0,0	57,9
14. Сорогского сельского Совета	0,0	0,0	0,0	0,0	27,2	10,7	14,5	2,0	0,0	27,2
<i>ИТОГО по бюджетами сельсоветов</i>	0,0	0,0	0,0	0,0	642,4	350,0	264,4	28,0	0,0	642,4
15. Районный бюджет	13 932,1	12 009,3	464,9	1 457,9	3 037,0	341,6	2 695,4	0,0	139,1	17 108,2
ВСЕГО	13 932,1	12 009,3	464,9	1 457,9	3 679,4	691,6	2 959,8	28,0	139,1	17 750,6

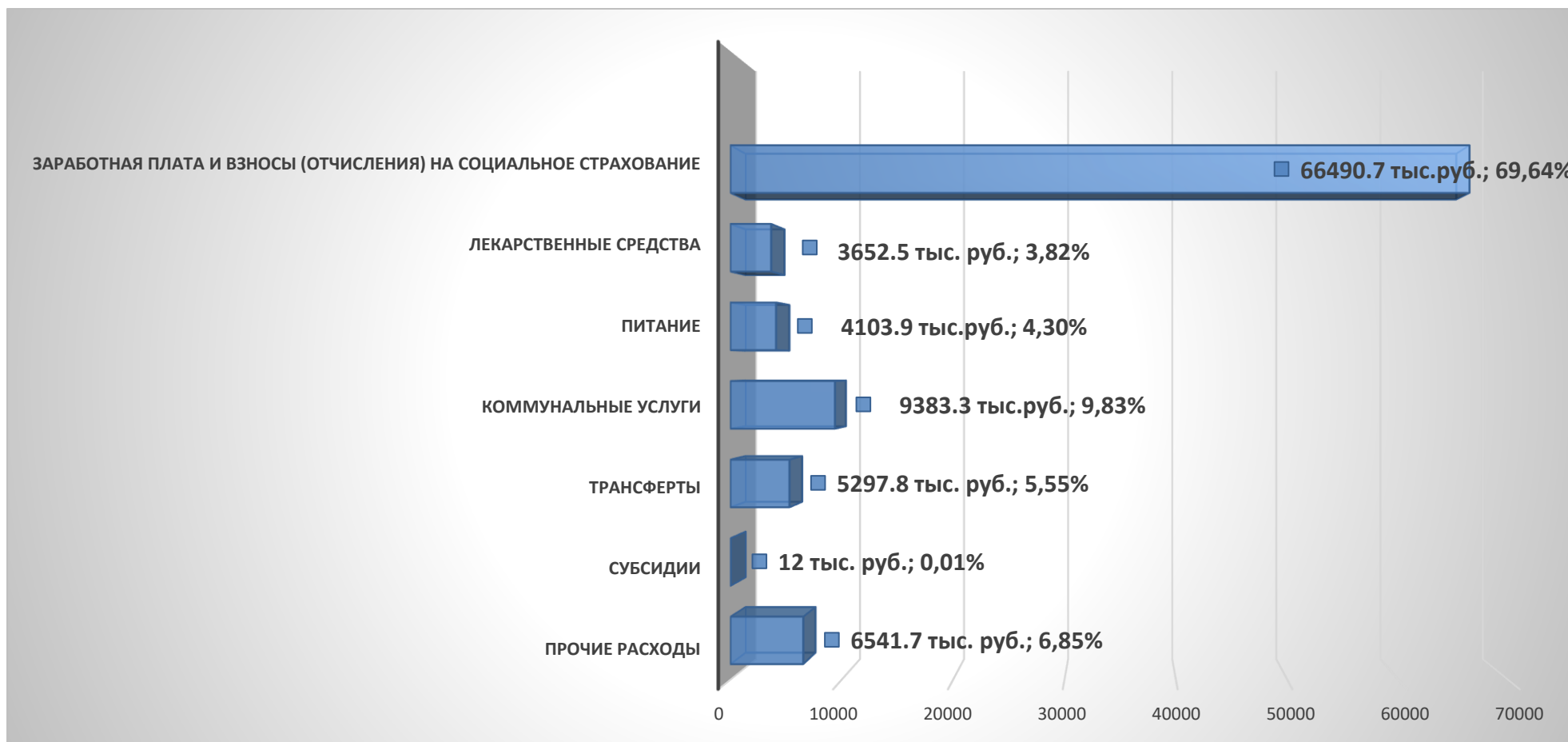
Структура расходов бюджета на содержание учреждений социальной сферы

тыс. рублей

Наименование расходов	Образование	Здравоохранение	Социальная политика	Культура	Физкультура	Всего	Отчет 2018 года	Рост к 2018 году, %
Заработная плата и взносы (отчисления) на социальное страхование	38 620,8	21 990,4	2 589,7	2 542,9	746,9	66 490,7	59 606,9	111,6
Лекарственные средства	0,0	3 652,0	0,5	0,0	0,0	3 652,5	3 302,1	110,6
Питание	2 964,4	1 094,4	44,8	0,0	0,3	4 103,9	3 636,3	112,8
Коммунальные услуги	6 013,5	1 785,1	114,3	1 080,6	389,8	9 383,3	8 741,4	107,3
Трансферты	131,4	3 219,7	1 946,7	0,0	0,0	5 297,8	4 574,6	115,8
Субсидии	0,0	0,0	12,0	0,0	0,0	12,0	12,0	100,0
Прочие расходы	3 100,9	2 151,9	543,5	669,1	76,3	6 541,7	9 323,4	70,2
ВСЕГО	50 831,0	33 893,5	5 251,5	4 292,6	1 213,3	95 481,9	89 196,7	107,0

Структура расходов бюджета на содержание учреждений социальной сферы

в тыс. рублей



Сформированный бюджет на 2019 год позволит обеспечить ресурсами исполнение обязательств, принятых на местном уровне, реализацию государственных гарантий, финансовую сбалансированность и социальную стабильность.

С информацией о бюджете Минской области предлагаем ознакомиться на [сайте Минского областного исполнительного комитета](#)